


 UNIVERSIDAD DISTRITAL FRANCISCO JOSÉ DE CALDAS	<b>INSTRUCTIVO: CARGA DE INFORMES A  PROYECTOS DE INVESTIGACIÓN</b>	Código: GI-PR-006-IN-002	 <small>Sistema Integrado de Gestión</small>
	Macroproceso: Gestión Académica	Versión: 02	
	Proceso: Gestión de Investigación	Fecha de Aprobación: 18/02/2015	

# Instructivo de Carga de Informes a Proyectos de Investigación en el Sistema SICIUD

**Centro de Investigaciones y Desarrollo Científico**

	<b>INSTRUCTIVO: CARGA DE INFORMES A PROYECTOS DE INVESTIGACIÓN</b>	GI-PR-006-IN-012	
	Macroproceso: Gestión Académica	Versión: 2.0	
	Proceso: Gestión de Investigación	Fecha de Aprobación: 18/02/2015	

## OBJETIVO

Establecer los pasos para realizar la carga de Informes, a través del Sistema SICIUD, con el fin de actualizar los Proyectos de Investigación, fortalecer la política de Cero Papel, al suprimir la entrega de documentos en físico y evitar desplazamientos de los Investigadores.

## ALCANCE

Este Instructivo aplica en el Procedimiento GI-PR-006, Seguimiento y Actualización de Proyectos de Investigación.

## BASE LEGAL

**Decreto Nacional 19/2012**, Por el cual se dictan normas para suprimir o reformar regulaciones, procedimientos y trámites innecesarios existentes en la Administración Pública.

**Directiva Presidencial 04/2012**, eficiencia administrativa y lineamientos de la política cero papel en la administración pública.



**Resolución Rectoría 131/2005**, Por la cual se reglamenta la administración y ejecución de recursos propios generados por el desarrollo de Proyectos de investigación, Extensión y Programas de Educación no formal. Artículo 24.-Evaluación de la Gestión de Proyectos de Investigación y Extensión Semestralmente, las Facultades, Centros e Institutos presentarán ante el Comité Central de Extensión y el Comité de Investigaciones de la Universidad Informes de Seguimiento y Evaluación de la Gestión y Ejecución de los Proyectos de Investigación, Extensión y Educación no formal que, respectivamente, se encuentren a su cargo.

## DEFINICIONES

**Centro de Investigaciones y Desarrollo Científico, CIDC:** Unidad académica y administrativa responsable de la orientación del trabajo y desempeño investigativo de los profesores de la Universidad Distrital Francisco José de Caldas.

**Informe/Producto:** Resultado de un Proceso, existen cuatro categorías genéricas de productos: servicios, software, hardware y materiales procesados, así como artículos y libros

**Proyecto Investigación:** Es un Procedimiento Científico destinado a recabar información y formular hipótesis sobre un determinado fenómeno social o científico.

	<b>INSTRUCTIVO: CARGA DE INFORMES A PROYECTOS DE INVESTIGACIÓN</b>	GI-PR-006-IN-012	
	Macroproceso: Gestión Académica	Versión: 2.0	
	Proceso: Gestión de Investigación	Fecha de Aprobación: 18/02/2015	

**Sistema de Información de Investigaciones de la Universidad Distrital, SICIUD:** Es un sistema de información modular desarrollado para ambientes web y con una interfaz gráfica compuesta para el acceso de los usuarios con el fin de dar apoyo a la integración y visibilidad del Sistema de Investigaciones de la Universidad, cuya puesta en marcha se dio en el año 2008. Ya para el año 2010 fue apropiado, no solo en la Universidad por las estructuras de Investigación, sino por otras instituciones educativas a nivel nacional, entre ellas Colciencias, a través de módulos particulares especialmente diseñados para ellos.

### **POLÍTICAS DE OPERACIÓN**



- El Investigador deberá estar registrado y poseer un Usuario y Contraseña
- El Investigador deberá tener un Proyecto Vigente en el CIDC
- El Investigador deberá realizar un Informe de Avance por lo menos cada seis(6) meses
- Al momento de finalizar el Proyecto el Investigador deberá entregar un Informe Final
- El Usuario y Contraseña son de carácter personal e intransferible

### **RESPONSABLE**

Investigador Principal

### **RESPONSABILIDAD Y AUTORIDAD**



<b>ELABORÓ</b>	<b>REVISÓ</b>	<b>APROBÓ</b>
Nombre: Equipo SIGUD	Nombre: José Nelson Pérez Castillo	Nombre: Borys Rafael Bustamante Bohórquez
Cargo: N.A.	Cargo: Director Centro de Investigaciones y Desarrollo Científico	Cargo: Vicerrector Académico
Fecha: 09/09/2014	Fecha: 18/02/2015	Fecha: 18/02/2015

 UNIVERSIDAD DISTRITAL FRANCISCO JOSÉ DE CALDAS	<b>INSTRUCTIVO: CARGA DE  INFORMES A PROYECTOS DE  INVESTIGACIÓN</b>	GI-PR-006-IN-012	 <b>SIGUD</b> ✓ <small>Sistema Integrado de Gestión</small>
	<b>Macroproceso: Gestión Académica</b>	Versión: 2.0	
	<b>Proceso: Gestión de Investigación</b>	Fecha de Aprobación: 18/02/2015	

## Introducción

Dentro de los Términos de Referencia de las diferentes Convocatorias de apoyo a los Proyectos de Investigación desarrollados en la Universidad, se plantea como requisito entregas de Informes Parciales donde se rinde cuenta de los avances y un Informe Final al momento de terminar el Proyecto. Con el fin de brindar una mayor comodidad a los Investigadores al momento de realizar este proceso se dispuso en la Plataforma SICIUD una NUEVA FUNCIONALIDAD que permite que dichos Informes queden cargados al Sistema permitiendo agilizar este proceso.

Con esta implementación se espera fortalecer la política de Cero Papel, al suprimir la entrega de documentos en físico, además de evitar desplazamiento de los Investigadores.

	<b>INSTRUCTIVO: CARGA DE INFORMES A PROYECTOS DE INVESTIGACIÓN</b>	GI-PR-006-IN-012	
	Macroproceso: Gestión Académica	Versión: 2.0	
	Proceso: Gestión de Investigación	Fecha de Aprobación: 18/02/2015	



## PROCEDIMIENTO

A continuación se describen los pasos necesarios para realizar la carga de un Informe a un Proyecto de Investigación

### 1. Ingreso al Sistema SICIUD

El Investigador deberá ingresar a la dirección web del Sistema el cual se encuentra en el siguiente Link: <http://chronos.udistrital.edu.co:8095/siciud/>



	<b>INSTRUCTIVO: CARGA DE INFORMES A PROYECTOS DE INVESTIGACIÓN</b>	GI-PR-006-IN-012	
	Macroproceso: Gestión Académica	Versión: 2.0	
	Proceso: Gestión de Investigación	Fecha de Aprobación: 18/02/2015	

## 2. Autenticación en el Sistema SICIUD

A continuación deberá acceder al Sistema mediante el nombre de usuario y la contraseña previamente asignada a cada usuario.

**Acciones Ciudadanas**  
**(PQR)**  
**Certificaciones**  
**Documentos**  
**Indicadores**  
**Otros**  
**Resultados**

**Usuario**

usuario

**Clave**

\*\*\*\*\*

✓ Ingresar



Recordar Contraseña



## 3. Ingreso al Módulo de Proyectos

Una vez dentro del Sistema deberá ingresar al menú llamado “Investigación” donde se desplegara un submenú, allí deberá seleccionar “Proyectos de Investigación” y se cargará una tabla en la cual aparecerán todos los Proyectos de Investigación adscritos a usted



**Certificaciones**  
**Cuenta Usuario**  
**Evaluacion**  
**Eventos**  
**GestionGrupo**  
**Inscripciones**  
**Investigacion**  
 Propuestas  
 Investigacion  
 Proyectos Investigaci  
**Otros**



LISTADO DE PROYECTOS DE INVESTIGACIÓN			
Codigo	Nombre Del Proyecto	Estado	Ver
3207804206	Diseño de un modelo de simulación para la destilación como unidad didáctica computacional.		
327806303	Centro de Conocimiento en Tecnología Informática para el Fortalecimiento de los Procesos de Enseñanza y Apropiamiento de Conocimiento de la Comunidad Universitaria del Proyecto Curricular de Sistematización de Datos		

	<b>INSTRUCTIVO: CARGA DE INFORMES A PROYECTOS DE INVESTIGACIÓN</b>	GI-PR-006-IN-012	
	Macroproceso: Gestión Académica	Versión: 2.0	
	Proceso: Gestión de Investigación	Fecha de Aprobación: 18/02/2015	

#### 4. Selección de Proyectos

Luego de visualizar la lista de Proyectos a su nombre deberá elegir uno presionando el botón “Ver” el cual mostrará la información básica del Proyecto como se observa a continuación

CONSULTA PROYECTO DE INVESTIGACIÓN			
<b>Año:</b>	2006	<b>Codigo:</b>	3207804206
		<b>Estado Proyecto:</b>	
<b>Convocatoria:</b>			
- 003 de 2005			
<b>Nombre Proyecto:</b>			
Diseño de un modelo de simulación para la destilación como unidad didáctica computacional.			
<b>Facultad:</b>	<b>Proyecto Curricular:</b>		
Facultad Tecnológica	TECNOLOGIA SISTEMATIZACION DE DATOS		
<b>Grupo/Semillero:</b>			
grupo de investigación metis			
<b>Investigador Principal:</b>		<b>Duración:</b>	<b>Presupuesto Aprobado:</b>
juan carlos guevara bolaños		12 Meses	\$9,000,000
CARGAR DOCUMENTO			
<b>Tipo</b>	----- ▾	<b>Documento</b>	<input type="button" value="Seleccionar archivo"/> <input type="button" value="Ningún archivo seleccionado"/>
<b>Observaciones</b>			
<div style="border: 1px solid black; height: 20px;"></div>			
<input type="button" value="✓ Guardar"/>			

	<b>INSTRUCTIVO: CARGA DE INFORMES A PROYECTOS DE INVESTIGACIÓN</b>	GI-PR-006-IN-012	
	Macroproceso: Gestión Académica	Versión: 2.0	
	Proceso: Gestión de Investigación	Fecha de Aprobación: 18/02/2015	

### 5. Carga del Informe

Posteriormente seleccione el tipo de documento a cargar, esto lo puede hacer mediante la lista desplegable llamada “Tipo” en la tabla “Cargar Documento”, luego deberá elegir el archivo a cargar y agregar una observación si lo considera necesario. Para salvar el documento por favor presione el botón “Guardar”.



CONSULTA PROYECTO DE INVESTIGACIÓN			
<b>Año:</b>	2006	<b>Codigo:</b>	3207804206
		<b>Estado Proyecto:</b>	
<b>Convocatoria:</b>			
- 003 de 2005			
<b>Nombre Proyecto:</b>			
Diseño de un modelo de simulación para la destilación como unidad didáctica computacional.			
<b>Facultad:</b>	<b>Proyecto Curricular:</b>		
Facultad Tecnológica	TECNOLOGIA SISTEMATIZACION DE DATOS		
<b>Grupo/Semillero:</b>			
grupo de investigación metis			
<b>Investigador Principal:</b>	<b>Duración:</b>	<b>Presupuesto Aprobado:</b>	
Juan Carlos Guevara Bolaños	12 Meses	\$9,000,000	
CARGAR DOCUMENTO			
<b>Tipo</b>	Informe Parcial ▼	<b>Documento</b>	Seleccionar archivo VICEPS_1_301_2014__signed.pdf
<b>Observaciones</b>			
Se hace carga del informe parcial como estaba acordado			
<input type="button" value="✓ Guardar"/>			

Una vez realizados los pasos anteriores el documento será almacenado en el Sistema y podrá ser consultado en cualquier momento.

### SOPORTE

Si tiene alguna duda o inquietud acerca del proceso o requiere más información del mismo por favor comuníquese con nosotros a través del correo electrónico:

siciud-cidc@correo.udistrital.edu.co